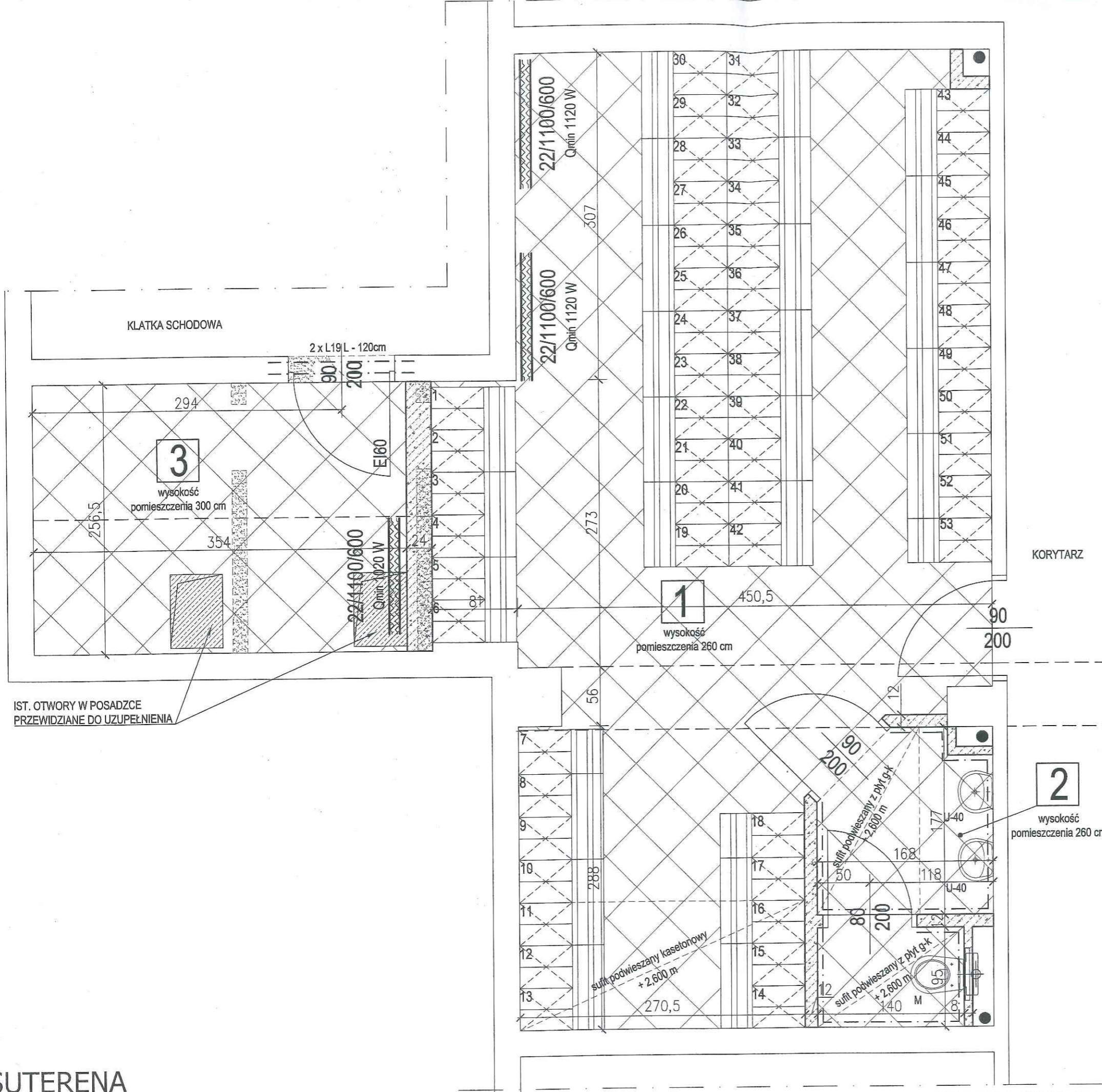


RZUT POMIESZCZEŃ ZAPLECZA HIGIENICZNO-SANITARNEGO




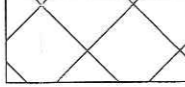

SKALA 1:50



WYKAZ POMIESZCZEŃ

Lp.	Nazwa pomieszczenia	Powierzchnia [m ²]
1.	Szatnia	38,27
2.	Umywalnia + WC	3,93
3.	Pomieszczenie techniczne	9,08

OZNACZENIA GRAFICZNE:

-  ŚCIANY PRZEWIDZIANE JAKO NOWE
-  ŚCIANY ISTNIEJĄCE
-  ŚCIANY PRZEZNACZONE DO ROZBIÓRKI
-  PŁYTKI PODŁOGOWE GRESOWE 40x40 cm R10 UŁOŻONE W KARO
-  PŁYTKI CERAMICZNE ŚCIENNE 30x60 cm UŁOŻONE DO WYSKOŚCI + 200 cm